
“挑战杯” 官方网站

(www.tiaozhanbei.net)

“挑战杯” 大学生课外学术科技作品竞赛 河南省参赛指导手册

2017 年 4 月

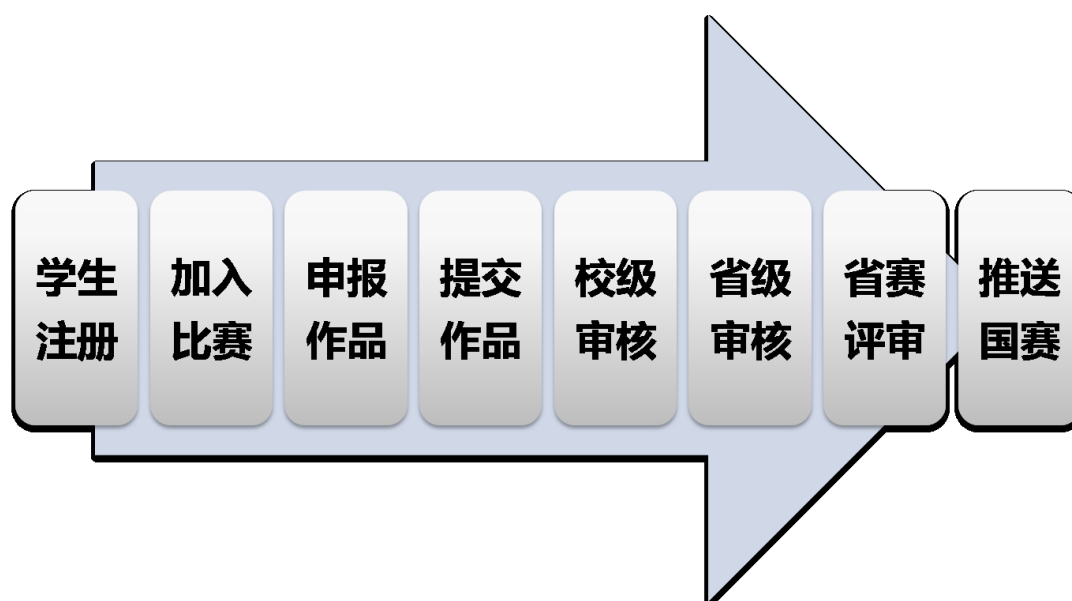
目录

一、在线比赛流程.....	3
1.1 参赛申报流程.....	3
1.2 省赛审核流程.....	4
1.3 在线评审流程.....	5
二、客户服务	6
2.1 服务内容.....	6
2.2 联系方式及服务时间.....	6
附录 1《参赛者用户使用指南》	7
1.1 用户注册.....	7
1.2 加入比赛.....	7
1.3 作品申报.....	9
1.4 查看作品状态.....	10
1.5 修改作品信息.....	11
附录 2《校级管理员用户使用指南》	12
2.1 获取账号密码.....	12
2.2 校级管理员登录.....	12
2.3 校级审核.....	12
2.4 查看作品.....	14
2.5 导出作品信息.....	15
附录 3《省级管理员用户使用指南》	16
3.1 获取账号密码.....	16
3.2 管理学校账号	16
3.3 添加缺失高校.....	16
3.4 高校更名.....	16
3.5 省级管理员登录.....	17
3.6 比赛阶段控制.....	18
3.7 省级审核.....	18

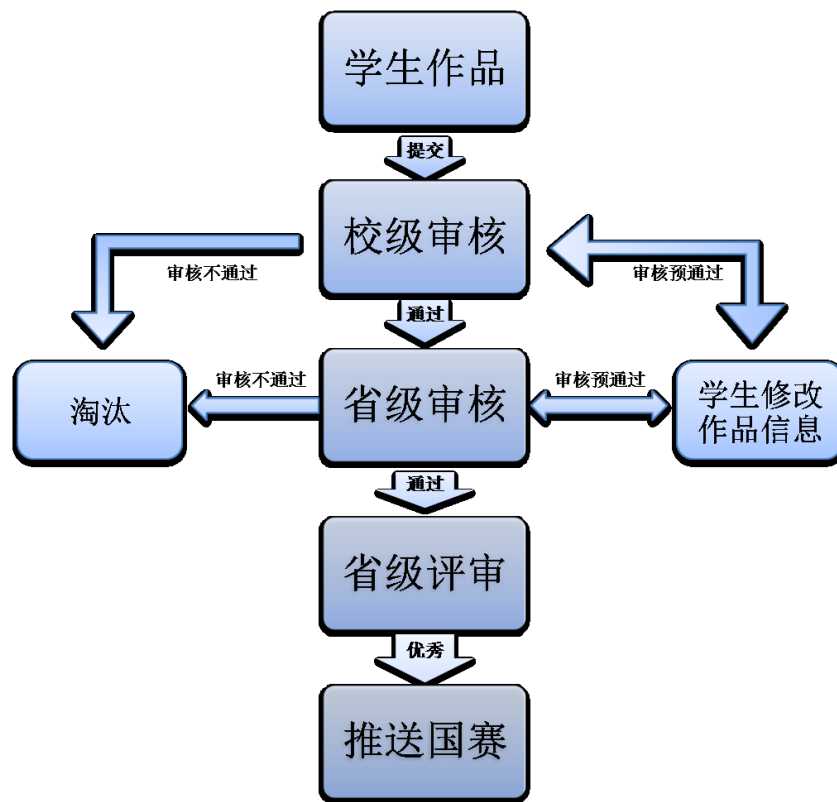
3.8 查看作品.....	19
3.9 查看申报统计.....	20
3.10 导出作品信息.....	20

一、在线比赛流程

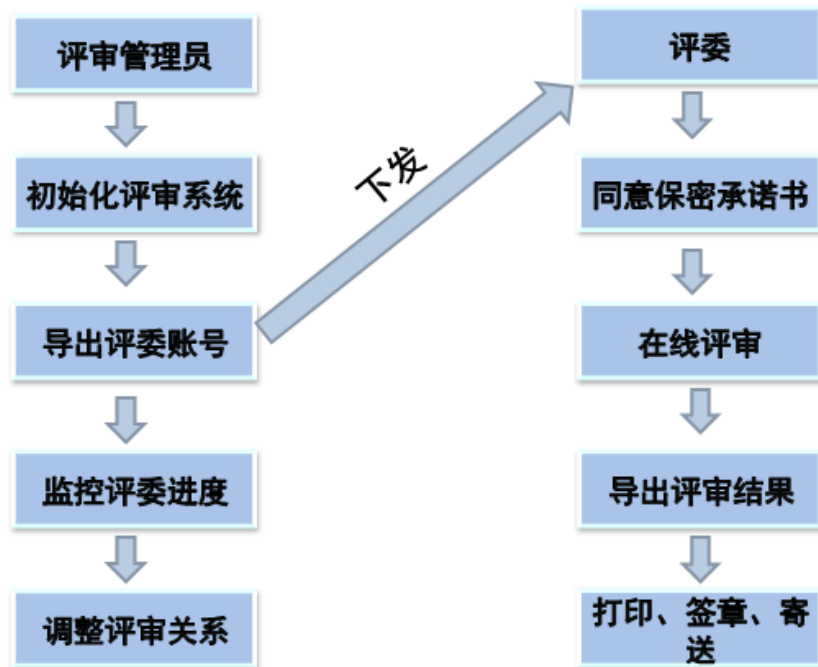
1.1 参赛申报流程



1.2 省赛审核流程



1.3 在线评审流程



二、客户服务

2.1 服务内容

承办高校服务内容

- 1) 办赛流程相关咨询
- 2) 赛事组织相关咨询
- 3) 其它与技术无关的问题咨询

官方网站服务内容

- 1) 校赛系统开通
- 2) 省赛系统使用咨询
- 3) 省赛系统错误反馈
- 4) 数据导入导出服务
- 5) 数据备份与恢复
- 6) 网络线路故障申报

2.2 联系方式及服务时间

1) 联系方式

承办高校联系信息：

电话：

Email：

“挑战杯”官方网站联系信息：

电话：010-52878507

Email： kefu@tiaozhanbei.net

2) 服务时间

周一至周五

上午：9:00 ——11:30 下午：13:30 ——17:00

附录 1 《参赛者用户使用指南》

1.1 用户注册

[1]. 登录“挑战杯”河南省大学生课外学术科技作品竞赛官网：ha.tiaozhanbei.net，点击网页上方“注册”。



The screenshot shows the top navigation bar of the website. It includes input fields for '用户名' (Username) and '密码' (Password), followed by buttons for '登录' (Login), '找回密码' (Forgot Password), '注册' (Register), and a link '还没有收到帐号激活邮件?' (Haven't received account activation email?). Below this is a blue navigation bar with links: '回到官网' (Back to Official Website), '比赛入口' (Competition Entry), and '报备常见问题' (Report Common Questions). The breadcrumb trail indicates the current location: '您现在的位置: 首页>> 比赛入口:'. A section titled '比赛入口' (Competition Entry) contains the text '第十三届“挑战杯”河南省大学生课外学术科技作品竞赛 登录后才能加入比赛' (13th 'Challenge Cup' Henan Province University Students Extracurricular Academic Science and Technology Works Competition, login required to join the competition).

[2]. 输入邮箱、昵称、密码和验证码，点击“注册”。

注意：学生参赛者的用户名必须使用邮箱。




The screenshot shows the registration form. At the top, there are input fields for '用户名' (Username) and '密码' (Password), with buttons for '登录' (Login), '找回密码' (Forgot Password), '注册' (Register), and '还没有收到帐号激活邮件?' (Haven't received account activation email?). Below this is a blue navigation bar with links: '回到官网' (Back to Official Website), '比赛入口' (Competition Entry), and '报备常见问题' (Report Common Questions). The breadcrumb trail indicates the current location: '您现在的位置: 首页>> 注册'. The main section is titled '注册' (Register). It contains several input fields: '邮箱/用户名:' (Email/Username), '昵称:' (Nickname), '密码:' (Password), '确认密码:' (Confirm Password), and '验证码:' (Captcha). To the right of the '邮箱/用户名:' field is the text '接收到激活邮件才能完成注册' (Receive activation email to complete registration). To the right of the '昵称:' field is the text '中、英文均可，最长20个字符' (Chinese and English are acceptable, maximum 20 characters). To the right of the '密码:' field is the text '字母、数字或符号，最短6个字符，区分大小写' (Letters, numbers, or symbols, minimum 6 characters, case-sensitive). To the right of the '验证码:' field is the text '换一个[不分大小写]' (Change one [case-insensitive]). At the bottom of the form is a blue button labeled '注册' (Register).

1.2 加入比赛

[1]. 登录网址：ha.tiaozhanbei.net，选择“加入比赛”。



[2]. 点击“我上报的作品”，可以查看自己的作品信息。



[3]. 点击“创建作品”。



[4]. 同意授权。

注意：参赛者须同意授权后，方能继续申报项目。



1.3 作品申报

[1]. 填写作品信息

按系统左边栏导航提示，依次填写作品信息。

注意：红色星号为必填项。

作品申报

当前作品状态：
还未提交
* 类别信息 已完成
* 申报人信息 已完成
团队成员信息 已完成
* 作品信息 未完成
* 上传论文文档 未完成
上传附加材料 未完成
* 推荐人信息 未完成
* 指导教师信息 未完成
上传项目图片 未完成
上传项目视频 未完成
* 备注 未完成
信息不完善，请继续填写信息
红色星号为必填项

制作申报书 (PDF)

点击制作
下载导出的申报书

作品信息

提示

如果在选择类别时出现问题，推荐使用谷歌浏览器

项目名称：

必要时请加上\"--\" (两个英文减号)分隔主副标题，50字以内，生成的pdf中主副标题将分两行显示

小类 (二级分类)：

三级分类：

四级分类：

简介：

机器人

200字以内

详细介绍：

机器人

该详细介绍用于申报书，10 000字以内

[2]. 上传论文文档

作品申报

当前作品状态：
还未提交
* 类别信息 已完成
* 申报人信息 已完成
团队成员信息 已完成
* 作品信息 已完成
* 上传论文文档 未完成
上传附加材料 未完成
* 推荐人信息 未完成
* 指导教师信息 未完成
上传项目图片 未完成
上传项目视频 未完成
* 备注 未完成
信息不完善，请继续填写信息
红色星号为必填项

制作申报书 (PDF)

点击制作
下载导出的申报书

上传论文文档

提示

请提交论文Word版及Pdf版，统一打包压缩上传

论文文档：

- 9 -

[3]. 上传附加材料

作品申报	上传附加材料
<p>当前作品状态:</p> <p>还未提交</p> <ul style="list-style-type: none">* 类别信息 已完成* 申报人信息 已完成团队成员信息 已完成* 作品信息 已完成* 上传论文文档 已完成▶ 上传附加材料 未完成* 推荐人信息 未完成* 指导教师信息 未完成上传项目图片 未完成上传项目视频 未完成* 备注 未完成 <p>信息不完善, 请继续填写信息</p> <p>红色星号为必填项</p>	<p>提示</p> <p>包括获奖证明、专利证明、论文已发表情况等。获奖证书、专利证书可上传扫描件, 奖杯、牌匾等可拍照上传照片。上传文件上限为100MB, 多文件请打包上传 (rar、zip)</p> <p>附加材料: <input type="text" value="选择文件"/> 未选择任何文件</p> <p><input type="button" value="保存"/></p>
<p>制作申报书 (PDF)</p> <p>点击制作</p> <p>下载导出的申报书</p>	

[4]. 提交项目

信息完善后, 将会出现提交按钮。提交项目前, 请仔细检查作品信息是否正确、完善, 提交后将无法修改。

作品申报	类别信息
<p>当前作品状态:</p> <p>还未提交</p> <ul style="list-style-type: none">▶ * 类别信息 已完成* 申报人信息 已完成团队成员信息 已完成* 作品信息 已完成* 上传论文文档 已完成上传附加材料 已完成* 推荐人信息 已完成* 指导教师信息 已完成上传项目图片 已完成上传项目视频 已完成* 备注 已完成 <p><input type="button" value="提交"/></p> <p>红色星号为必填项</p>	<p>大类 (一级分类): <input type="text" value="自然科学类学术论文"/></p> <p>申报种类: <input type="text" value="个人项目"/></p> <p>高校: <input type="text" value="南京大学"/> 项目所属高校</p> <p><input type="button" value="保存"/></p>
<p>制作申报书 (PDF)</p> <p>点击制作</p> <p>下载导出的申报书</p>	

1.4 查看作品状态

作品提交后, 将由校级管理员、省级管理员进行逐级审核。作品被审核之后, 申请人将

会收到一封系统公告，同时可以看到作品状态发生改变。

1.5 修改作品信息

作品提交后，如果因为有个别不符合要求的问题需要修改，管理员会把作品打回。

此时作品状态将被置为【审核预通过，信息不完整】，作品重新变为可编辑状态，申请人修改、完善作品信息后，重新提交作品，等待管理员审核。

作品申报	我的作品	
▶ 我上报的作品		
上传展板		
上传展板		
作品	机器人	
能否修改	能	
基本信息是否填完	已填完	
作品状态	审核预通过，信息不完善	
提交	已经完善，重新提交到审核预通过	确认提交
查看审核详情	查看审核详情	

附录 2 《校级管理员用户使用指南》

2.1 获取账号密码

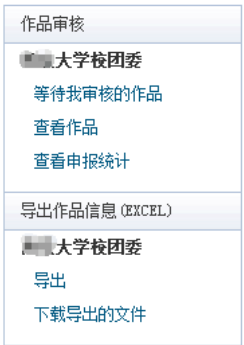
校级管理员账号的管理权限已下放至省级管理员，高校可联系本省团省委的负责人员，获取校级管理员账号和“初始密码”。登录后，首先需要自行设置新密码，生效后“初始密码”作废。密码请勿透露给他人，因保密不当造成密码遗失，需自行承担 responsibility。

如果“初始密码”无法登录、密码可能在传递过程中泄露、或密码不慎遗失，都请尽快联系团省委负责人员“重置密码”

注：关于密码安全。按照国际信息安全规范，自行设置的密码采用不可逆的加密算法保存，任何人都无法看到密码明文，包括组委会管理员、省级管理员、高校管理员、系统开发维护人员在内。密码泄露通常是因为用户自身泄露，或密码过于简单被猜出。

2.2 校级管理员登录

校级管理员登录后，可以看到系统管理员设定的登录提示信息。



登录提示

2.3 校级审核

- [1]. 比赛阶段切到【校团委审核阶段】后，学校可以审核本校作品。
- [2]. 点击管理界面的左边栏【等待我审核的作品】，列出待审核作品。
- [3]. 选中作品后，
 - 点击【审核通过】，将作品提交到省级单位；

- 点击【审核不通过】，作品被淘汰；
- 点击【审核预通过】，把作品退回，学生可修改作品信息。作品完善后，学生重新提交，校级管理员的待审核列表会重新出现此作品，校级管理员需重新进行审核。
- 作品可批量审核。

此处可以填写审核详情，作者能在作品被审核后看到您填写的信息，此项为非必填选项

<input type="checkbox"/>	全选本页	作品	作品类别	所属学校	作品状态
<input type="checkbox"/>		机器人	自然科学类学术论文	南京大学校团委	已经提交到南京大学校团委

[4]. 校级管理员在网站右上角【通知】里，可查看系统公告。

“挑战杯”系列竞赛（陕西）>第十五届“挑战杯”陕西大学生课外学术科技作品竞赛
竞赛申报
通知(0)
登出

[回到官网](#)
[比赛入口](#)
[报备常见问题](#)

作品审核

☐ 等待我审核的作品
 ☐ 查看作品
 ☐ 查看申报统计

导出作品信息(EXCEL)

西安理工大学高科学院校团委

导出

下载导出的文件

登录提示

2.4 查看作品

[1]. 点击左边栏【查看作品】，校级管理员可随时查看本校所有参赛学生的作品。

[2]. 点击作品列表中作品的标题，可查看作品的详细信息。

作品审核

●●●大学校团委

等待我审核的作品

查看作品

查看申报统计

导出作品信息 (EXCEL)

●●●大学校团委

导出

下载导出的文件

查看作品

作品状态::
请选择作品状态

大类(一级分类)::
请选择大类(一级分类)

申报种类::
请选择申报种类

小类[哲学社会科学类社会调查报告和学术论文]::
请选择小类

小类(二级分类)[自然科学类学术论文]::
请选择小类(二级分类)

小类(二级分类)[科技发明制作A、B类]::
请选择小类(二级分类)

内部编号::

筛选作品

作品	作品类别	所属学校	作品状态
机器人	自然科学类学术论文	●●●大学校团委	校团委审核预通过，信息已经完善

2.5 导出作品信息

校级管理员可在左边栏“导出项目信息”，【导出】该校作品信息汇总。

作品审核

● 大学校团委

等待我审核的作品

查看作品

查看申报统计

导出作品信息 (EXCEL)

● 大学校团委

导出

下载导出的文件

导出作品信息

作品状态: :

请选择作品状态

大类(一级分类): :

请选择大类(一级分类)

申报种类: :

请选择申报种类

小类[哲学社会科学类社会调查报告和学术论文]: :

请选择小类

小类(二级分类)[自然科学类学术论文]: :

请选择小类(二级分类)

小类(二级分类)[科技发明制作A、B类]: :

请选择小类(二级分类)

内部编号: :

请选择需要导出的作品信息:

undefined

[类别信息]大类(一级分类)

remove

[指导教师信息]通讯地址

remove

导出

附录3 《省级管理员用户使用指南》

3.1 获取账号密码

省级管理员账号和“初始密码”在培训会上统一下发。收到账号和“初始密码”登录后，首先需要自行设置新密码，生效后“初始密码”作废。账号、密码请勿透露给他人，因保密不当造成密码遗失，需自行承担 responsibility。

如果“初始密码”无法登录、密码可能在传递过程中泄露、或密码不慎遗失，都请尽快联系官方网站“重置密码”

注：关于密码安全。按照国际信息安全规范，自行设置的密码采用不可逆的加密算法保存，任何人都无法看到密码明文，包括组委会管理员、省级管理员、高校管理员、系统开发维护人员在内。密码泄露通常是因为用户自身泄露，或密码过于简单被猜出。

3.2 管理学校账号

省级管理员可以批量导出校级管理员账号，建议使用【短信、密码信函分别直接发送至校级竞赛负责人的个人邮箱】等方式下发，直接把所有的账号列表批量推送或者发送至学校公共邮箱可能导致密码泄露。高校收到的密码为“启用密码”，启用后需设置新密码，并不再透露给他人，因高校保密不当造成密码遗失，需高校自行承担 responsibility。

如高校不慎丢失密码，省级管理员可为高校重置密码。

3.3 添加缺失高校

如发现系统中缺失本地区的高校，请省级管理员直接在管理界面左边栏【添加缺失高校】进行添加，输入学校的五位代码、学校名称、申报上限等信息后提交，“挑战杯”官方网站审核通过后即可完成添加。

3.4 高校更名

如有高校更名，请提供更名前、更名后的学校信息给官网工作人员进行处理。

3.5 省级管理员登录

省级管理员登录后可以看到系统管理员设定的登录提示信息。

回到官网	比赛入口	报备常见问题
作品审核	登录提示	
陕西团省委		
等待我审核的作品		
查看作品		
查看申报统计		
比赛管理		
阶段控制		
补报作品		
登录提示信息管理		
添加缺失高校		
修改分配数额		
用户管理		
导出管理员帐号		
管理管理员帐号		
导出作品信息(EXCEL)		
陕西团省委		
导出		
下载导出的文件		

3.6 比赛阶段控制

省级比赛的阶段是由省级管理员来控制的，阶段切换后，不可切回：

- [1]. 打开比赛，阶段变成【学生申报阶段】，学生即可进行作品的申报。
- [2]. 切到【校团委审核阶段】，进行校团委审核，此时学生已经不能申报。
- [3]. 切到【团省委审核阶段】，进行团省委审核，此时学校已经不能审核。



3.7 省级审核

- [1]. 比赛阶段切到【团省委审核阶段】后，省级管理员可以审核校级提交上来的作品。
- [2]. 点击管理界面的左边栏【等待我审核的作品】，列出待审核作品。
- [3]. 选中作品后，
 - 点击【审核通过】，作品将参加国赛报备；
 - 点击【审核不通过】，作品被淘汰；
 - 点击【审核预通过】，把作品退回，学生可修改作品信息。作品完善后，学生重新提交至团省委，省级管理员的待审核列表会重新出现此作品，省级管理员需重新进行审核。
 - 作品可批量审核。

作品审核

团省委

等待审核的作品

查看作品

查看申报统计

比赛管理

阶段控制

生成作品编号

补报作品

登录提示信息管理

添加缺失高校

修改分配数额

用户管理

导出管理员帐号

管理管理员帐号

导出作品信息 (EXCEL)

团省委

导出

下载导出的文件

审核作品

名词解释

审核通过:作品符合申报要求,将递交给上级继续审核。

审核不通过:作品被淘汰。

审核预通过:准备将作品递交给上级,但因不符合申报要求(如信息填写错误、不真实、不符合章程等可能影响评审的问题),现将此作品打回。作者应按要求修改,并再次提交,提交后,当前审核单位将重新审核。

学校:

点击选择学校

作品状态:

请选择作品状态

大类(一级分类):

请选择大类(一级分类)

申报种类:

请选择申报种类

小类[哲学社会科学类社会调查报告和学术论文]:

请选择小类

小类(二级分类)[自然科学类学术论文]:

请选择小类(二级分类)

小类(二级分类)[科技发明制作A、B类]:

请选择小类(二级分类)

内部编号:

筛选作品

审核通过

审核不通过

审核预通过

此处可以填写审核详情,作者能在作品被审核后看到您填写的信息,此项为非必填选项

<input type="checkbox"/>	全选本页	作品	作品类别	所属学校	作品状态
<input type="checkbox"/>		机器人	自然科学类学术论文	清华大学校团委	清华大学校团委审核通过

3.8 查看作品

1. 点击左边栏【查看作品】，省级管理员可随时查看本省所有参赛学生的作品。
2. 点击作品列表中作品的标题，可查看作品的详细信息。

作品审核

团省委

等待我审核的作品

查看作品

查看申报统计

比赛管理

阶段控制

生成作品编号

补报作品

登录提示信息管理

添加缺失高校

修改分配数额

用户管理

导出管理员帐号

管理管理员帐号

作品审核

作品的当前状态为：团省委审核通过

类别信息

大类（一级分类）	自然科学类学术论文
申报种类	个人项目
高校	大学

申报人信息

姓名	zhangsan
性别	男
生日	1987-01-01
证件类型	身份证

3.9 查看申报统计

点击左边栏【查看申报统计】，可查看作品审核情况、项目统计、下级统计等信息。

作品审核

团省委

等待我审核的作品

查看作品

查看申报统计

比赛管理

阶段控制

生成作品编号

补报作品

登录提示信息管理

添加缺失高校

修改分配数额

用户管理

导出管理员帐号

管理管理员帐号

导出作品信息 (EXCEL)

团省委

导出

下载导出的文件

团省委 - 作品统计

状态	作品数量
校团委审核通过	1

所有项目

	自然科学类学术论文	哲学社会科学类社会调查报告和学术论文	科技发明制作A类	科技发明制作B类	总和
个人项目	1	0	0	0	1
集体项目	0	0	0	0	0
总和	1	0	0	0	1

校团委通过的项目

	自然科学类学术论文	哲学社会科学类社会调查报告和学术论文	科技发明制作A类	科技发明制作B类	总和
个人项目	1	0	0	0	1
集体项目	0	0	0	0	0
总和	1	0	0	0	1

3.10 导出作品信息

省级管理员可在左边栏【导出项目信息】，【导出】本省作品信息汇总。

作品审核

团委

等待我审核的作品

查看作品

查看申报统计

比赛管理

阶段控制

生成作品编号

补报作品

登录提示信息管理

添加缺失高校

修改分配数额

用户管理

导出管理员帐号

管理管理员帐号

导出作品信息 (EXCEL)

团委

导出

下载导出的文件

导出作品信息

作品状态::

请选择作品状态

大类(一级分类)::

请选择大类(一级分类)

申报种类::

请选择申报种类

小类[哲学社会科学类社会调查报告和学术论文]::

请选择小类

小类(二级分类)[自然科学类学术论文]::

请选择小类(二级分类)

小类(二级分类)[科技发明制作A、B类]::

请选择小类(二级分类)

内部编号::

请选择需要导出的作品信息:

undefined

[类别信息]大类(一级分类)

REMOVE

[作品信息]项目名称

REMOVE

导出

全部申报、审核工作完成后，将进入网络评审阶段，详见【在线评审用户手册】。